



EMPRESAS LIPIGAS



Presentación corporativa

LV Andean Conference 2019

Posicionamiento en distribución de GLP en la Región Andina

Empresas Lipigas S.A. es una empresa líder en distribución de GLP en la Región Andina, con presencia en Chile, Colombia y Perú, tres de los mercados más atractivos de la región

Fuerte posicionamiento en Chile, Colombia y Perú

Diciembre 2018 UDM¹

GAS PAIS

#3



- 82.257 tons de GLP
- 13,9% del mercado

LIMAGAS

#4



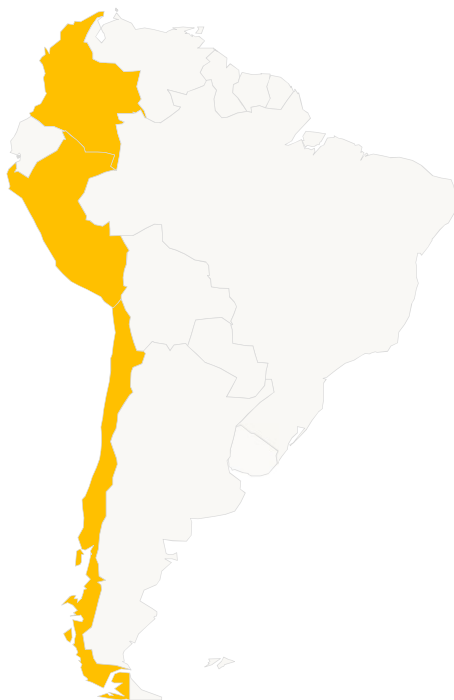
- 138.199 tons de GLP
- 7,2% del mercado

Lipigas

#2



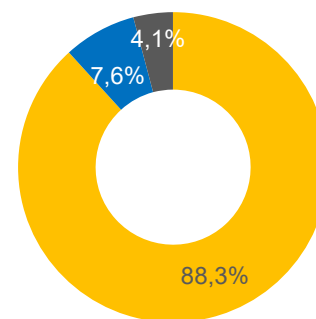
- 470.003 tons de GLP
- 36,5% del mercado



EBITDA de Empresas Lipigas

% EBITDA, Diciembre 2018 UDM

EBITDA por país



■ Chile ■ Colombia ■ Peru

Indicadores de resultado de Empresas Lipigas

Diciembre 2018 UDM

Cientes totales a diciembre '18: 2,6 mm

Ingresos diciembre '18 UDM: CLP 516 mmm

EBITDA diciembre '18 UDM: CLP 86 mmm

Utilidad diciembre '18 UDM': CLP 42 mmm

1

Fuente: La Compañía, información páginas web.
(1) Últimos doce meses.

Más de 60 de años de exitosa trayectoria

Grupo de empresas regionales de distribución de GLP



1950

1950
Nace Lipigas, empresa distribuidora de GLP en Valparaíso



1959

1959
Nace Codigas, empresa distribuidora de GLP en Santiago

1961

Agrícola O'Higgins, creada en 1953, inicia el servicio de abastecimiento en la provincia de O'Higgins

1977

Agrícola O'Higgins se constituye en Agrogas

Periodo de consolidación en Chile



1985

Las familias Yaconi, Santa Cruz, Noguera, Vinagre y Ardizzoni finalizan periodo de adquisición de distribuidoras de GLP, quedando con propiedad en Lipigas, Codigas, Agrogas y Enagas

2000:

Grupo de familias propietarias vende el 45% de las acciones del grupo de empresas a



2000-2004

Agrupando las cuatro marcas en Empresas Lipigas S.A., se busca la consolidación en términos de calidad de servicio, centralización de la administración y eficiencia operacional

2003



Más de 60 de años de exitosa trayectoria

Expansión internacional



2010

Lipigas adquiere 70% (en 2013 adquiere el 30% restante)



2012

Repsol vende su participación del 45% al grupo de inversionistas LV Expansión.



2012

Lipigas adquiere



2013

Lipigas adquiere



2014

Lipigas adquiere



2016

Lipigas adquiere



2017

Lipigas adquiere



2018

Lipigas adquiere



Diversificación / Consolidación



2014

Comienza distribución GNL en camiones



2015

Primera emisión de bonos UF 3,5 mm (CLP 88 mmm)



2015

Comienza a operar el terminal marítimo Quintero que permite la importación directa de GLP



2016

Empresas Lipigas se abre a bolsa



2017

Comienza operación de primera central eléctrica PMGD (6 MW)



2018

Comienza venta de soluciones eléctricas a clientes industriales

Productos y formatos que distribuye Lipigas

Gas Licuado de Petróleo (GLP)

Envasado

59%



- Libertad tarifaria¹
- Clientes residenciales y comerciales
- Distribución en camiones livianos
- Distribución directa / subdistribución
- Ventas spot



Ventas Dic. 2018 UDM



Granel

41%



- Libertad tarifaria¹
- Clientes industriales, comerciales y residenciales
- Distribución en camiones granel
- Distribución directa y por redes con medidores (160 mil clientes)
- Ventas spot y con contrato



Ventas Dic. 2018 UDM



Gas Natural Licuado (GNL)



- Libertad tarifaria
- 100% clientes industriales
- Distribución en camiones granel
- Distribución directa
- Ventas por contrato

Ventas Dic. 2018 UDM



40.5 million m³
(31.399 tons GLP equivalente)

Gas Natural (GN)



- Regulación con rentabilidad máxima
- Clientes comerciales y residenciales
- Distribution mediante redes

Ventas Dic. 2018 UDM

6,1 million m³
(4.691 tons GLP equivalente)

Gas Natural Comprimido (GNC)



- Distribución directa
- Ventas spot

Ventas Dic. 2018 UDM



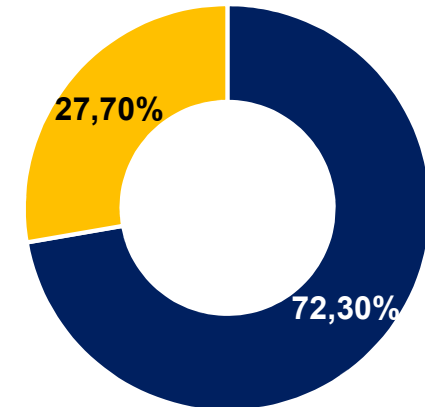
78 million m³
(60,348 tons GLP equivalente)

Estructura de propiedad

Grupo Controlador y fundador

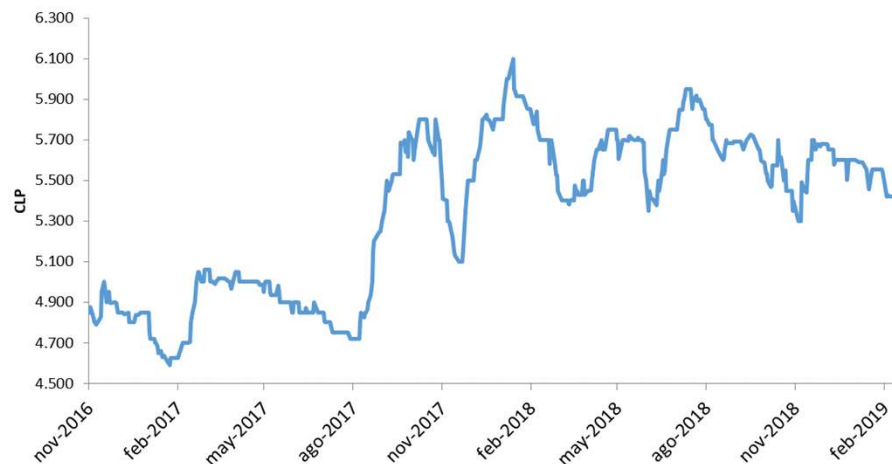
- Grupo compuesto por las familias Yaconi, Santa Cruz, Vinagre, Noguera y Ardizzoni
- Grupo tiene más de 30 años de experiencia en industria de GLP

- Grupo Controlador
- Otros Accionistas



Apertura a bolsa

- A partir de noviembre de 2016 Lipigas cotiza en la Bolsa de Santiago



Febrero 2019

Precio acción (CLP)	5.429
Market Cap al cierre (MM CLP)	616.551
Market Cap al cierre (MM USD)	949
P/E (s/ utilidad neta UDM 30-09-18)	16,3
VE / EBITDA UDM 30-09-18	9,3
Rentabilidad por dividendos	5,5%

Plan Estratégico Lipigas



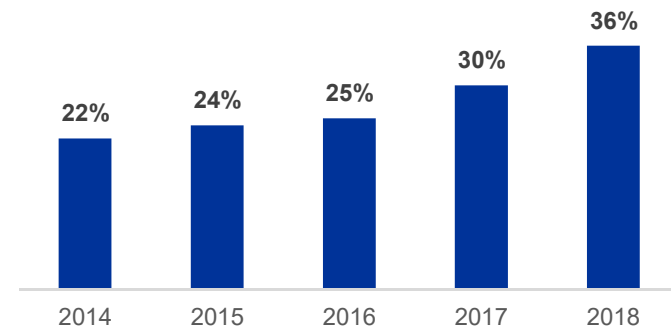
Fortalecimiento negocio GLP

Incremento en la relación con clientes finales

Reparto directo



RD como % de la venta de envasado



Utilización de herramientas digitales en la relación con clientes finales

Inteligencia de negocios



SAP Cloud for Customer

Lipiapp



Fortalecimiento negocio GLP

Optimización del costo de la materia prima

Terminal Quintero



Importaciones desde Argentina



Terminal Mejillones



Crecimiento y diversificación en el negocio del gas

Redes de gas natural (Chile y Colombia)

▣ Puerto Montt y Osorno



▣ Compra Surcolombiana de Gas en 2018



GNL en Perú

▣ Desde Noviembre 2018

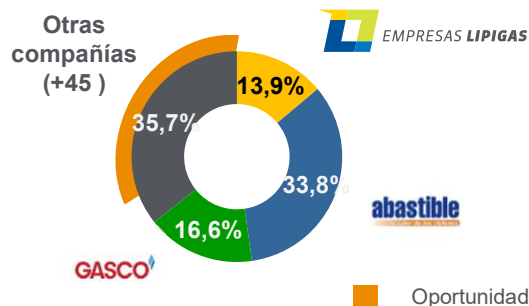


Expansión geográfica en Latinoamérica

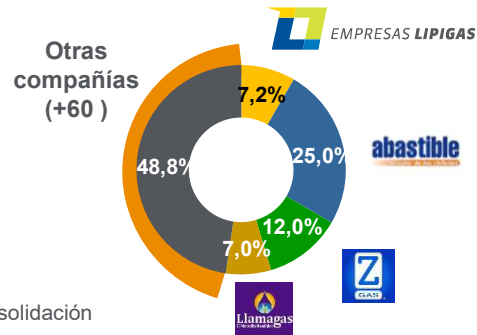
Consolidación de mercados actuales

- Exitosa trayectoria de adquisiciones
- Mercados fragmentados con oportunidades de consolidación:

Colombia



Perú

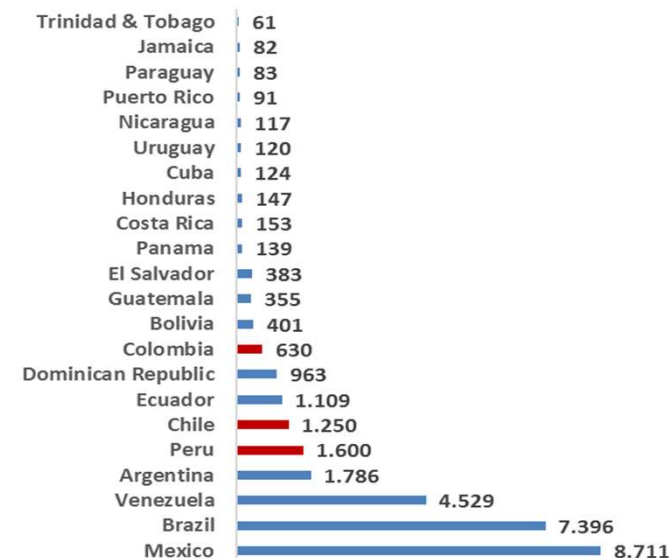


Expansión a nuevos mercados atractivos

- Objetivo de incorporar nuevas empresas de gas en otros países Latinoamericanos
- Existen oportunidades en mercados poco consolidados
- Rentabilidades en Latinoamérica acorde a objetivos de Lipigas

Consumo GLP en Latam 2016


Miles de Toneladas por año



Multienergía –Actual

Soluciones energéticas integrales para clientes industriales

PMGD



Autogeneración en grandes clientes



Comercialización de energía



Multienergía – Posibilidades futuras

Aumento de participación en billetera energética

Solar



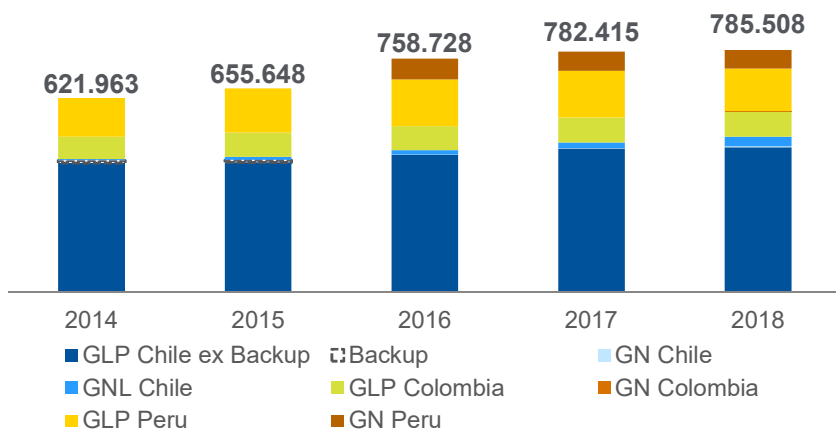
Otras ventas y servicios a residenciales



Sólido track-record de resultados

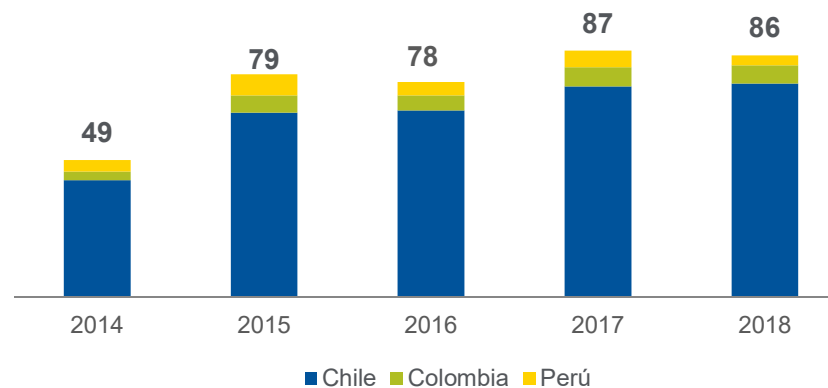
Volumen de ventas¹

Miles de toneladas equivalentes de GLP



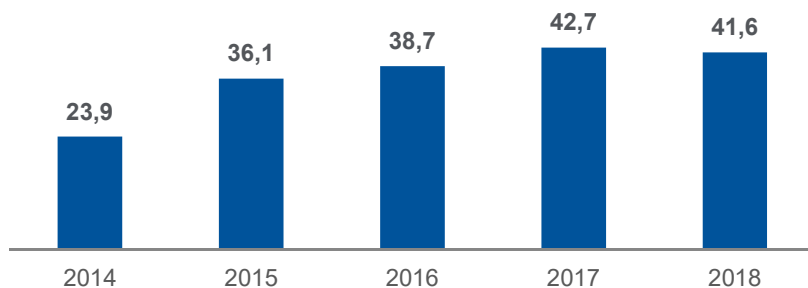
EBITDA

CLP mmm



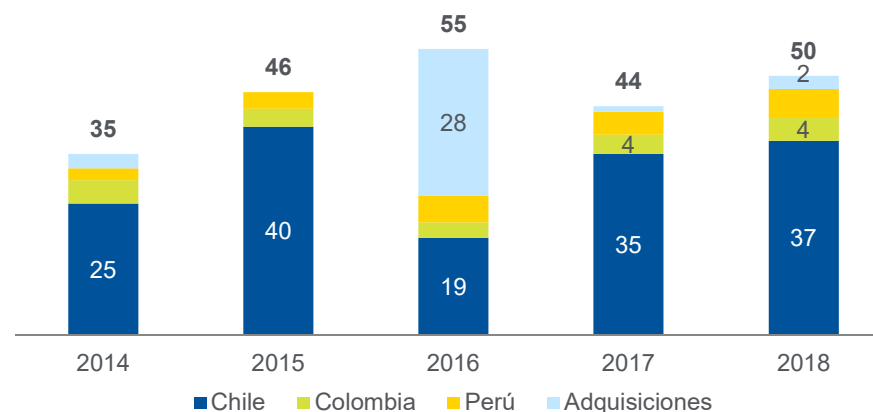
Utilidad Neta

CLP mmm



Capex

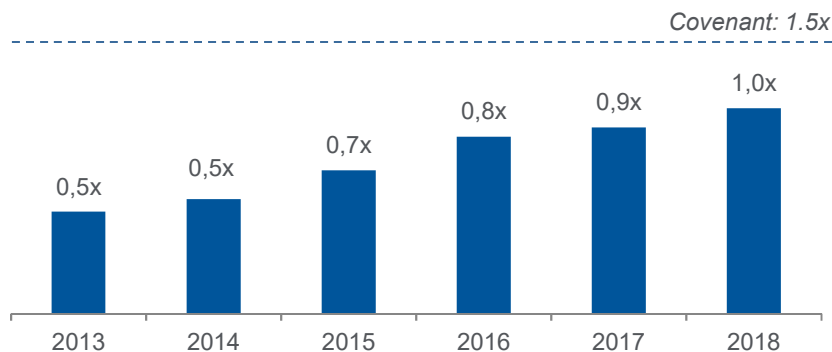
CLP mmm



Sólida estructura financiera

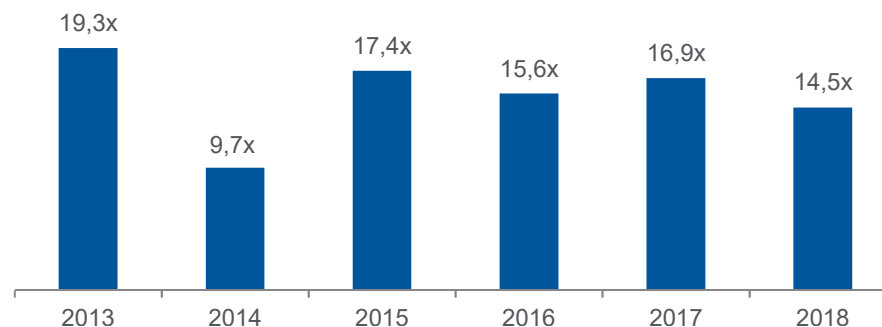
Deuda Financiera Neta

Deuda Financiera Neta / Patrimonio (Veces)



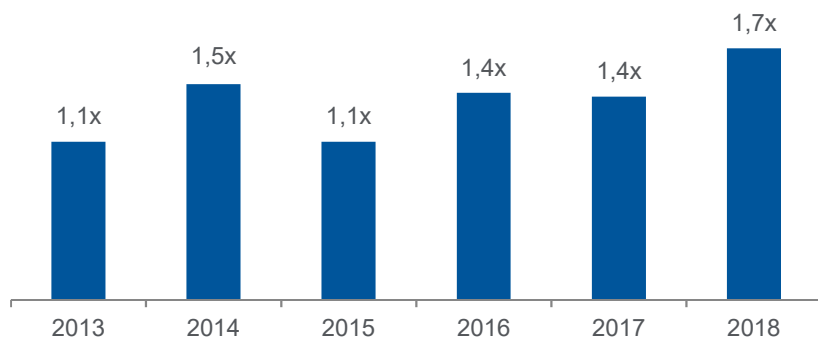
Cobertura de intereses

EBITDA / Gastos financieros netos (Veces)



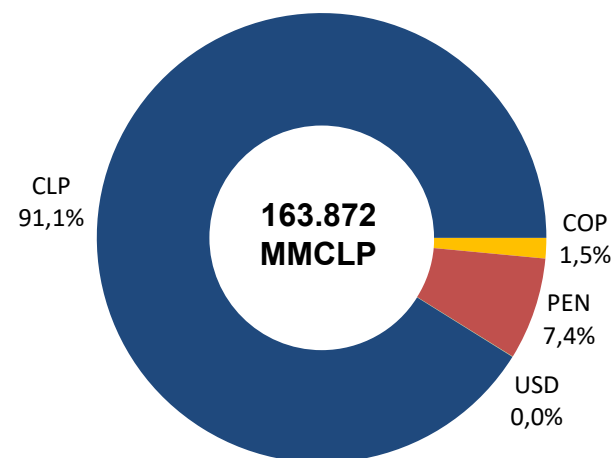
Deuda Financiera Neta/ EBITDA

Veces



Deuda Financiera diciembre 2018

%



Aviso

LA COMISIÓN PARA EL MERCADO FINANCIERO DE CHILE NO SE PRONUNCIA SOBRE LA CALIDAD DE LA INFORMACIÓN INCLUIDA EN ESTE DOCUMENTO.

LA INFORMACIÓN CONTENIDA EN ESTE DOCUMENTO ES DE RESPONSABILIDAD EXCLUSIVA DEL EMISOR.

La información contenida en este documento es una breve descripción de la entidad emisora, no siendo ésta toda la información requerida para tomar una decisión de inversión. Mayores antecedentes se encuentran disponibles en la sede de la entidad emisora y en la Comisión para el Mercado Financiero.

Señor inversionista:

Antes de efectuar su inversión usted deberá informarse cabalmente de la situación financiera de la sociedad emisora y deberá evaluar la conveniencia de la adquisición de sus valores.

Este documento ha sido preparado por Empresas Lipigas S.A. (el “Emisor” o la “Compañía”), con el propósito de entregar antecedentes de carácter general acerca de la Compañía y sus filiales.

En la preparación de este documento se ha utilizado información pública y antecedentes en poder de la Compañía. La Compañía no asume responsabilidad por la exactitud de las proyecciones aquí presentadas ni por el hecho de que éstas no se verifiquen en el futuro ni asume obligación de entregar información adicional a la de este informe o de actualizar o corregir cualquier inexactitud que pudiera contener.

Este documento no pretende contener toda la información que pueda requerirse para evaluar la conveniencia invertir en la compra de valores emitidos por la Compañía, así como tampoco constituye en caso alguno una recomendación para invertir en valores emitidos por la Compañía, por lo que todo destinatario del mismo deberá llevar a cabo su propio análisis independiente respecto de la conveniencia de invertir en valores emitidos por la Compañía.

Este documento no reemplaza la información contenida en los estados financieros u otra información que en conformidad con la ley y la normativa de valores la Compañía haya entregado a la Comisión para el Mercado Financiero y al público en general.

Queda expresamente prohibida la reproducción total o parcial de este documento, sin la autorización previa y por escrito del Emisor.



EMPRESAS LIPIGAS



Presentación corporativa

LV Andean Conference 2019